

AS Eesti Raudtee

MAJANDUSAASTA 6 KUU VAHEARUANNE

01.01.2019...30.06.2019

Kontaktandmed:

Juriidiline aadress: Telliskivi 60/2 (I hoone), 15073 Tallinn, Eesti Vabariik
Äriregistri kood: 11575838
Majandusaasta algus: 1. jaanuar
Majandusaasta lõpp: 31. detsember
Telefon: (+372) 615 8610
Fax: (+372) 615 8710
E-post: raudtee@evr.ee
Kodulehekülg: www.evr.ee
Audiitor: AS PricewaterhouseCoopers
Tegevusala: raudteeinfrastruktuuri majandamine

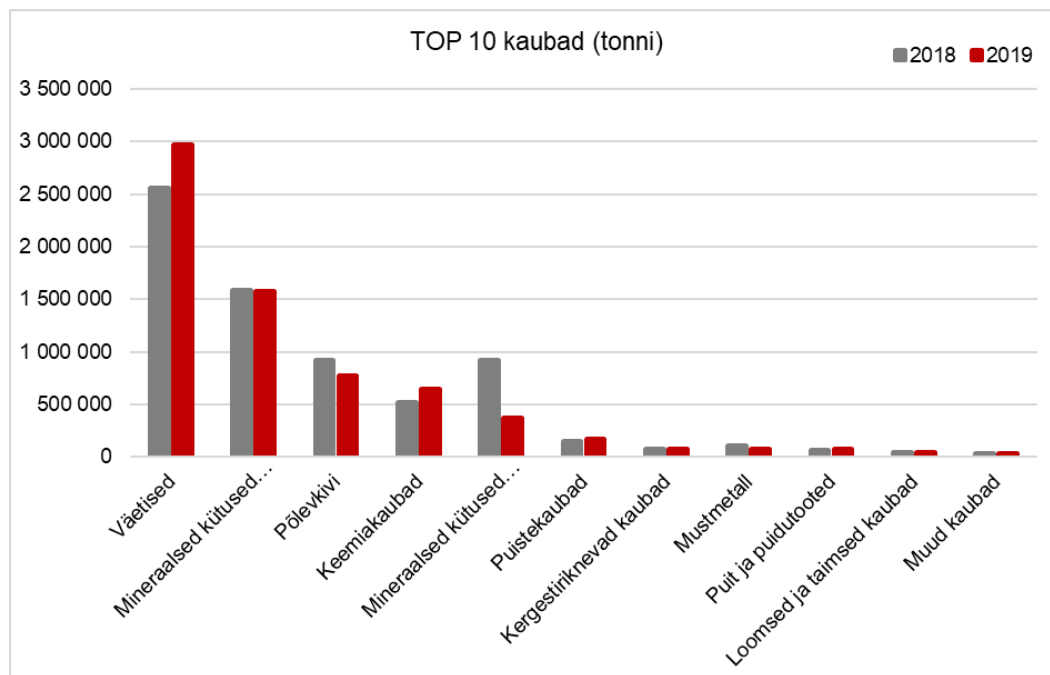
Sisukord

Tegevusaruanne.....	4
Raamatupidamise vahearuanne	6
Juhatuse kinnitus raamatupidamise vahearuandele	6
Finantsseisundi aruanne	7
Koondkasumiaruanne	8
Rahavoogude aruanne	9

Tegevusaruanne

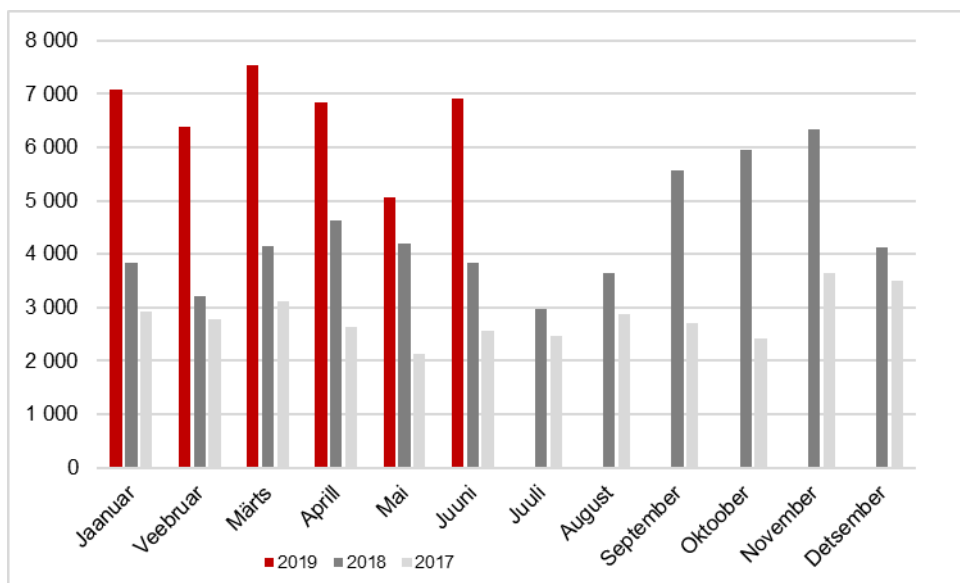
AS Eesti Raudtee (edaspidi ka Ettevõtte) on infrastruktuuri-ettevõtja, kes vastutab raudteeinfrastruktuuri ehitamise, remondi ja hooldamise eest ning haldab raudteeinfrastruktuuri juhtimis- ja ohutussüsteeme. Lisaks täidab AS Eesti Raudtee raudteeadministratsiooni ülesandeid, esindades Eestit piiriüleste lepingute täitmisel. Ettevõtte avalikuks kasutamiseks määratud infrastruktuuril tegutses üks kaubaveo-ettevõtja, AS Operail (endise ärinimega AS EVR Cargo), ning kaks reisijateveo-ettevõtjat (AS Eesti Liinirongid ja AS Pasažieru vilciens). Lisaks jätkas Ettevõtte aruandeperioodil rahvusvahelise reisirongiliikluse korraldamist Tallinn-Peterburi-Moskva liinil, mida teenindas Venemaa Raudteede tütarfirma FPK ja kus veduriteenust osutas AS GoRail. 100% AS Eesti Raudtee (endise ärinimega AS EVR Infra) aktsiatest kuulub Eesti Vabariigile.

2019. aasta 6 kuuga veeti Eesti Raudtee infrastruktuuril 6,90 mln tonni kaupu. Võrreldes 2018. aasta sama perioodiga vähenes veomaht 2,6%. 100% kaupadest veeti AS Operail poolt. Suurimaks kaubagrupiks olid 2019. aasta 6 kuuga jätkuvalt väetised, mida veeti kokku 2,97 mln tonni ja mille vedu kasvas võrreldes eelmise aasta sama perioodiga 16,3%. Vedelaid naftasaadusi veeti 1,58 mln tonni ning see oli 0,7% halvem tulemus võrreldes 2018. aasta 6 kuuga. Põlevkivi vedu (0,77 mln tonni) vähenes 16,6%. Keemiakaupade vedu kasvas 23,2% ja oli kokku 0,65 mln tonni. Tahkete mineraalsete kütuste veomaht oli 0,38 mln tonni ehk ca 60% väiksem kui 2018. aasta 6 kuuga.

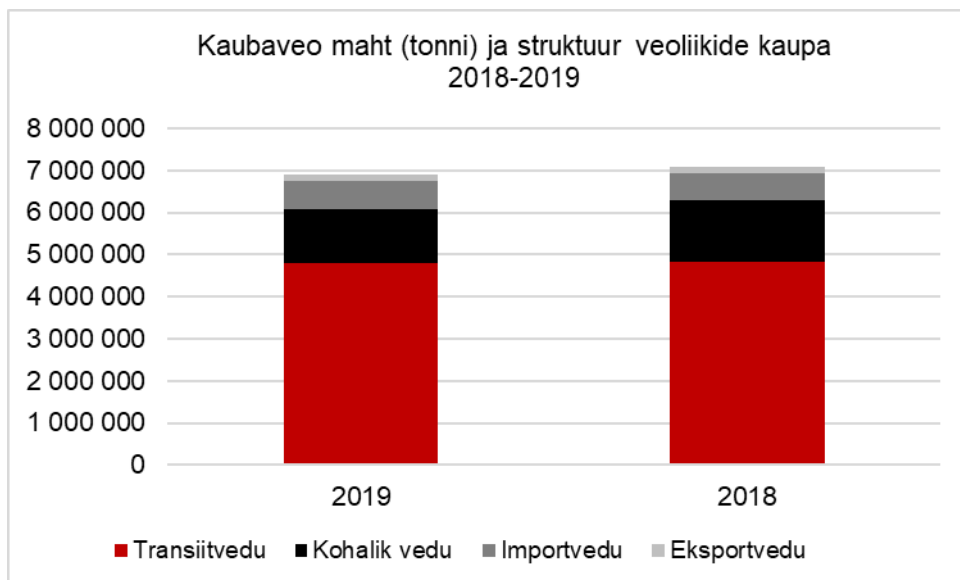


Konteinervedude mahuks kujunes 2019. a 6 kuuga 39,8 tuh TEU-d (20-jalane standardkonteiner) ja seda oli 1,7 korda rohkem kui 2018. aasta samal perioodil.

01.01.2019...30.06.2019



Raudteetransiidina läbis 2019. aasta 6 kuuga Eestit 4,80 mln tonni kaupu ehk 0,5% vähem kui 2018. aasta samal perioodil. Kohalike vedude maht vähenes 13,3% ning ulatus 1,27 mln tonnini. Importvedod olid kokku 0,69 mln tonni, suurenedes 5,8%, ning eksportvedod 0,14 mln tonni, vähenedes 2018. aasta 6 kuuga võrreldes 2,8%.



Reisijaid (nii kohalikus kui rahvusvahelises ühenduses) veeti Eesti Raudtee infrastruktuuril kokku 3,51 mln (5,7% rohkem kui 2018. aasta 6 kuuga). Reisirongide käive rongikilomeetrites ulatus 2 272 tuhande rongikilomeetrini, mis moodustas 72,2% rongide kogukäibest Ettevõtte infrastruktuuril (2018. a 6 kuuga 69,6%).

RAAMATUPIDAMISE VAHEARUANNE

Juhatuse kinnitus raamatupidamise vahearuandele

30.06.2019 lõppenud 2019. aasta 6 kuu raamatupidamise lühendatud vahearunde heakskiitmisega kinnitab AS Eesti Raudtee juhatus lehekülgedel 7 kuni 9 esitatud andmete õigsust ja täielikkust, sh seda, et:

1. raamatupidamise lühendatud vahearuanne on koostatud kooskõlas rahvusvaheliste finantsaruandluse standarditega nagu need on vastu võetud Euroopa Liidu poolt;
2. raamatupidamise lühendatud vahearuanne kajastab ettevõtte finantsseisundit, rahavoogusid ja majandustulemust õigesti ja õiglaselt;
3. kõik teadaolevad olulised asjaolud, mis on selgunud aruande kinnitamise kuupäevani (29.07.2019), on raamatupidamise lühendatud vahearuanandes nõuetekohaselt arvesse võetud ja esitatud;
4. AS Eesti Raudtee on jätkuvalt tegutsev ettevõte.

Erik Laidvee
Juhatuse esimees-peadirektor

Andrus Kimber
Juhatuse aseesimees-finantsdirektor

Tallinn, 29. juuli 2019

Finantsseisundi aruanne

	30. juuni 2019	31. detsember 2018
	tuh EUR	tuh EUR
VARAD		
Põhivara		
Materiaalne põhivara	284 316	277 158
Immateriaalne põhivara	728	829
Kinnisvarainvesteeringud	0	750
Pikaajalised nõuded	13	13
	<u>285 057</u>	<u>278 750</u>
Käibevara		
Varud	7 320	6 124
Nõuded ostjate vastu	1 311	1 605
Muud nõuded ja ettemaksud	35 538	34 271
Raha ja pangakontod	7 993	13 336
	<u>52 162</u>	<u>55 336</u>
Varad kokku	<u>337 219</u>	<u>334 086</u>
OMAKAPITAL JA KOHUSTUSED		
Omakapital		
Aksiakapital	70 303	70 303
Põhivara ümberhindluse reserv	323	323
Kohustuslik reservkapital	3 674	3 243
Jaotamata kasum	82 662	76 266
	<u>156 962</u>	<u>150 135</u>
Pikaajalised kohustised		
Laenuid ja liisingkohustised	27 617	24 977
Kohustised sihtfinantseerimisest	120 105	122 002
Muud pikaajalised kohustised	895	895
Eraldised	354	355
	<u>148 971</u>	<u>148 229</u>
Lühiajalised kohustised		
Võlad tarnijatele ja muud lühiajalised kohustised	8 339	9 163
Maksuvõlad	393	645
Laenuid ja liisingkohustised	5 589	5 249
Eraldised	8	15
Finantseerimine riigieelarvest	14 057	16 000
Kasutamata sihtfinantseerimine	2 899	4 650
	<u>31 286</u>	<u>35 722</u>
Kohustised kokku	<u>180 257</u>	<u>183 951</u>
Omakapital ja kohustised kokku	<u>337 219</u>	<u>334 086</u>

Koondkasumiaruanne

	6 kuud 2019	6 kuud 2018
	tuh EUR	tuh EUR
Müügitulu	20 563	21 892
Muud äritulud	12 374	10 386
Kaubad, materjalid ja teenused	4 974	4 790
Mitmesugused tegevuskulud	1 986	2 545
Tööjõukulud	9 334	9 187
Põhivara kulum ja väärtuse langus	9 544	9 393
Muud ärikulud	85	149
Ärikulud kokku	25 922	26 064
Ärikasum/ärikahjum	7 016	6 214
Intressitulud	16	2
Intressikulud	215	171
Muu finantstulu/-kulu	10	-2
Finantstulud ja -kulud kokku	-189	-171
Kasum/kahjum enne tulumaksustamist	6 827	6 044
Aruandeperioodi kasum/kahjum	6 827	6 044
Aruandeperioodi koondkasum/-kahjum	6 827	6 044

Rahavoogude aruanne *pro forma*

tuh EUR	<u>6 kuud 2019</u>
Rahaseis perioodi alguses	13 336
Korrigeeritud EBITDA	13 031
Muud korrigeerimised	
Nõuete ja ettemaksete muutus	10
Varude muutus	-1 197
Mitteintressikandvate kohustuste muutus	-5 775
Äritegevuse rahakäive kokku	<u>6 069</u>
Investeeringud põhivarasse	-10 515
Põhivara müük	1 758
Korrigeerimine sihtfinantseerimise muuduga	609
Investeermistegevuse rahakäive kokku	<u>-8 147</u>
Intressikandvate kohustiste muutus	-3 065
Saadud ja makstud intressid	-199
Finantseerimistegevuse rahakäive kokku	<u>-3 264</u>
Puhas rahakäive kokku	<u>-5 343</u>
Rahaseis perioodi lõpus	<u>7 993</u>