

AS Eesti Raudtee

MAJANDUSAASTA 3 KUU VAHEARUANNE

01.01.2019...31.03.2019

Kontaktandmed:

Juriidiline aadress: Telliskivi 60/2 (I hoone), 15073 Tallinn, Eesti Vabariik
Äriregistri kood: 11575838
Majandusaasta algus: 1. jaanuar
Majandusaasta lõpp: 31. detsember
Telefon: (+372) 615 8610
Fax: (+372) 615 8710
E-post: raudtee@evr.ee
Kodulehekülg: www.evr.ee
Audiitor: AS PricewaterhouseCoopers
Tegevusala: raudteefrastruktuuri majandamine

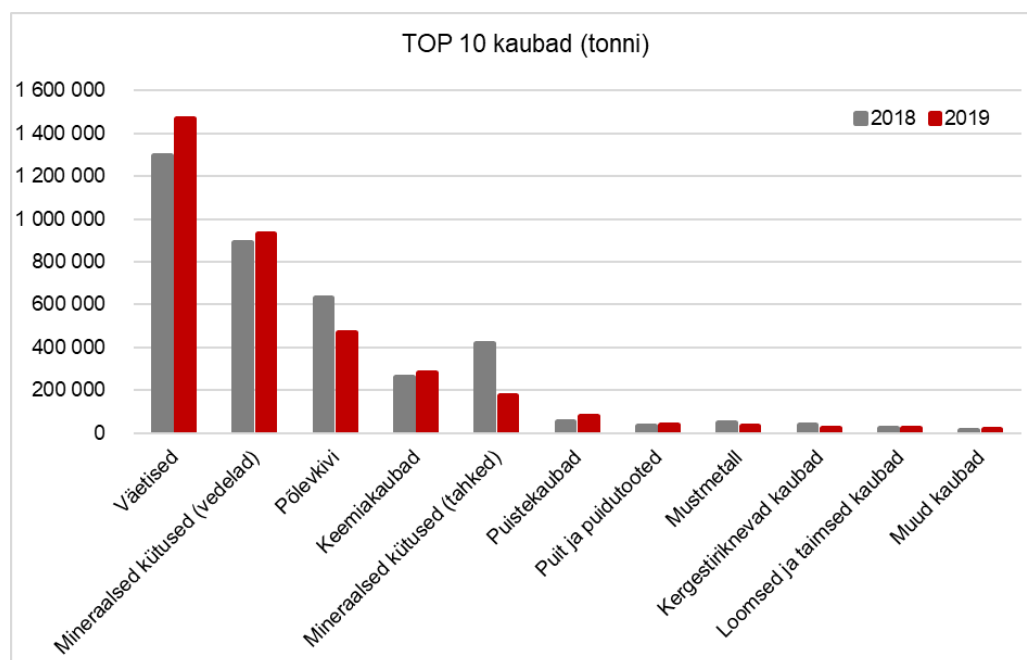
Sisukord

Tegevusaruanne.....	4
Raamatupidamise vahearuanne	6
Juhatuse kinnitus raamatupidamise vahearuandele	6
Finantsseisundi aruanne	7
Koondkasumiaruanne	8
Rahavoogude aruanne	9

Tegevusaruanne

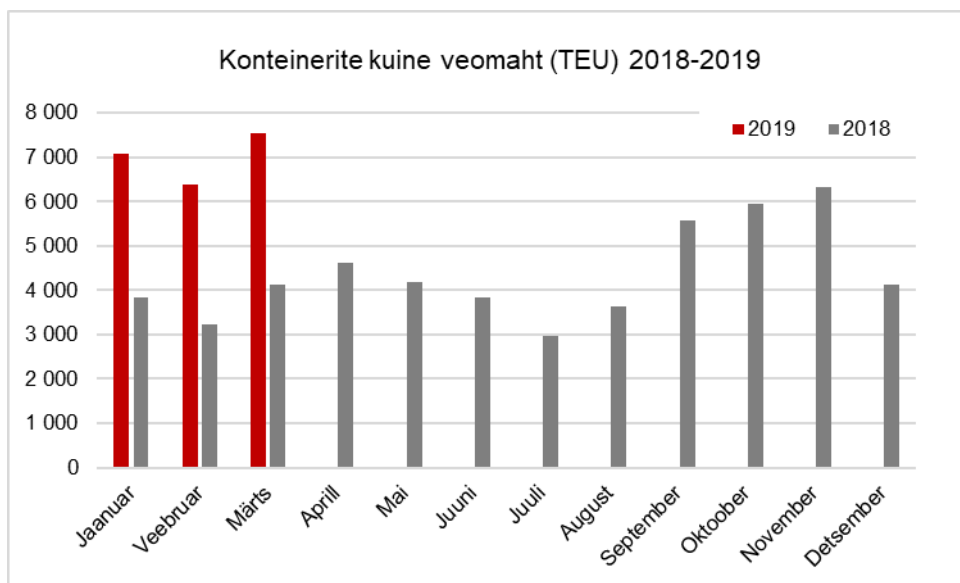
AS Eesti Raudtee (edaspidi ka Ettevõtte) on infrastruktuuri-ettevõtja, kes vastutab raudteeinfrastruktuuri ehitamise, remondi ja hooldamise eest ning haldab raudteeinfrastruktuuri juhtimis- ja ohutussüsteeme. Lisaks täidab AS Eesti Raudtee raudteeadministratsiooni ülesandeid, esindades Eestit piiriüleste lepingute täitmisel. Ettevõtte avalikuks kasutamiseks määratud infrastruktuuril tegutses üks kaubaveo-ettevõtja, AS Operail (endise ärinimega AS EVR Cargo), ning kaks reisijateveo-ettevõtjat (AS Eesti Liinirongid ja AS Pasažieru vilciens). Lisaks jätkas Ettevõtte aruandeperioodil rahvusvahelise reisirongiliikluse korraldamist Tallinn-Peterburi-Moskva liinil, mida teenindas Venemaa Raudteede tütarfirma FPK ja kus veduriteenust osutas AS GoRail. 100% AS Eesti Raudtee (endise ärinimega AS EVR Infra) aktsiatest kuulub Eesti Vabariigile.

2019. aasta 3 kuuga veeti Eesti Raudtee infrastruktuuril 3,58 mln tonni kaupu. Võrreldes 2018. aasta sama perioodiga vähenes veomaht 4,5%. 100% kaupadest veeti AS Operail poolt. Suurimaks kaubagrupiks olid 2019. aasta 3 kuuga jätkuvalt väetised, mida veeti kokku 1,47 mln tonni ja mille vedu kasvas võrreldes eelmise aasta sama perioodiga 13,2%. Vedelaid naftasaadusi veeti 0,93 mln tonni ning see oli 4,1% parem tulemus võrreldes 2018. aasta 3 kuuga. Põlevkivi vedu (0,47 mln tonni) vähenes 26,1%. Keemiakaupade vedu kasvas 8,8% ja oli kokku 0,28 mln tonni. Tahkete mineraalsete kütuste veomaht oli 0,18 mln tonni ehk ca poole väiksem kui 2018. aasta 3 kuuga.

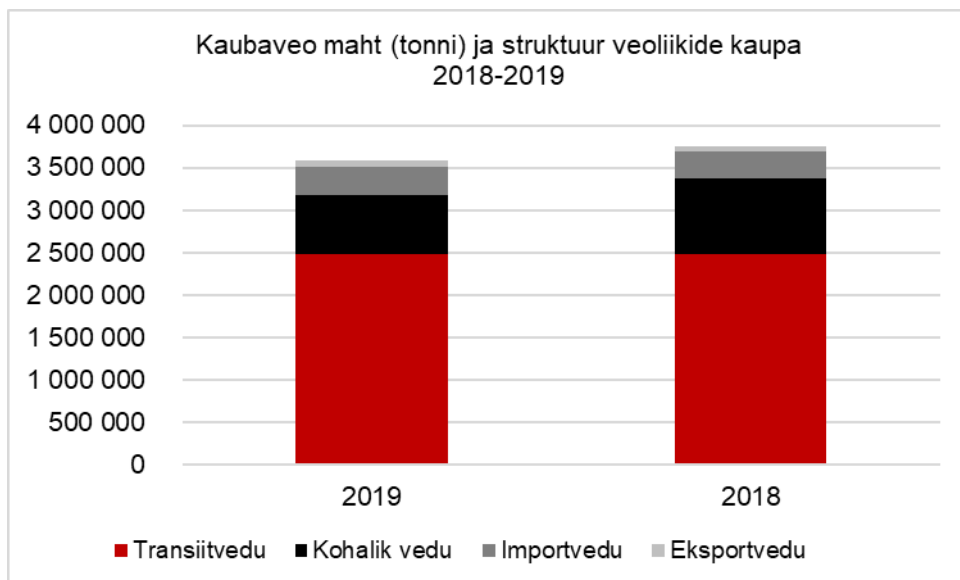


Konteinervedude mahuks kujunes 2019. a 3 kuuga 21,0 tuh TEU-d (20-jalane standardkonteiner) ja seda oli 1,9 korda rohkem kui 2018. aasta samal perioodil.

01.01.2019...31.03.2019



Raudteetransiidina läbis 2019. aasta 3 kuuga Eestit 2,48 mln tonni kaupu ehk 0,2% vähem kui 2018. aasta samal perioodil. Kohalike vedude maht vähenes 21,1% ning ulatus 0,70 mln tonnini. Importveod olid kokku 0,33 mln tonni, suurenedes 4,7%, ning eksportveod 0,07 mln tonni, suurenedes 2018. aasta 3 kuuga võrreldes 12,2%.



Reisijaid (nii kohalikus kui rahvusvahelises ühenduses) veeti Eesti Raudtee infrastruktuuril kokku 1,96 mln (5,1% rohkem kui 2018. aasta 3 kuuga). Reisirongide käive rongikilomeetrites ulatus 1 141 tuhande rongikilomeetrini, mis moodustas 71,6% rongide kogukäibest Ettevõtte infrastruktuuril (2018. a 3 kuuga ca 70%).

RAAMATUPIDAMISE VAHEARUANNE

Juhatuse kinnitus raamatupidamise vahearuandele

31.03.2019 lõppenud 2019. aasta 3 kuu raamatupidamise lühendatud vahearuande heakskiitmisega kinnitab AS Eesti Raudtee juhatus lehekülgedel 7 kuni 9 esitatud andmete õigsust ja täielikkust, sh seda, et:

1. raamatupidamise lühendatud vahearuanne on koostatud kooskõlas rahvusvaheliste finantsaruandluse standarditega nagu need on vastu võetud Euroopa Liidu poolt;
2. raamatupidamise lühendatud vahearuanne kajastab ettevõtte finantsseisundit, rahavoogusid ja majandustulemust õigesti ja õiglaselt;
3. kõik teadaolevad olulised asjaolud, mis on selgunud aruande kinnitamise kuupäevani (18.04.2019), on raamatupidamise lühendatud vahearuanDES nõuetekohaselt arvesse võetud ja esitatud;
4. AS Eesti Raudtee on jätkuvalt tegutsev ettevõte.

Erik Laidvee
Juhatuse esimees-peadirektor

Andrus Kimber
Juhatuse aseesimees-finantsdirektor

Tallinn, 18. aprill 2019

01.01.2019...31.03.2019

Finantsseisundi aruanne

	31. märts 2019	31. detsember 2018
	tuh EUR	tuh EUR
VARAD		
Põhivara		
Materiaalne põhivara	274 495	277 158
Immateriaalne põhivara	814	829
Kinnisvarainvesteeringud	750	750
Pikaajalised nõuded	13	13
	<u>276 071</u>	<u>278 750</u>
Käibevara		
Varud	6 730	6 124
Nõuded ostjate vastu	1 146	1 605
Muud nõuded ja ettemaksed	37 000	34 271
Raha ja pangakontod	9 488	13 336
	<u>54 364</u>	<u>55 336</u>
Varad kokku	<u>330 435</u>	<u>334 086</u>
OMAKAPITAL JA KOHUSTUSED		
Omakapital		
Aksiakapital	70 303	70 303
Põhivara ümberhidluse reserv	323	323
Kohustuslik reservkapital	3 674	3 243
Jaotamata kasum	77 092	76 266
	<u>151 391</u>	<u>150 135</u>
Pikaajalised kohustised		
Laenu- ja liisingkohustised	23 914	24 977
Kohustised sihtfinantseerimisest	121 364	122 002
Muud pikaajalised kohustised	895	895
Eraldised	354	355
	<u>146 527</u>	<u>148 229</u>
Lühiajalised kohustised		
Võlad tamijatele ja muud lühiajalised kohustised	4 866	9 163
Maksuvõlad	1 645	645
Laenu- ja liisingkohustised	5 188	5 249
Eraldised	12	15
Finantseerimine riigieelarvest	12 333	16 000
Kasutamata sihtfinantseerimine	8 473	4 650
	<u>32 517</u>	<u>35 722</u>
Kohustised kokku	<u>179 044</u>	<u>183 951</u>
Omakapital ja kohustised kokku	<u>330 435</u>	<u>334 086</u>

01.01.2019...31.03.2019

Koondkasumiaruanne

	3 kuud 2019	3 kuud 2018
	tuh EUR	tuh EUR
Müügitulu	10 010	11 595
Muud äritulud	5 031	7 253
Kaubad, materjalid ja teenused	3 223	2 853
Mitmesugused tegevuskulud	1 395	1 247
Tööjõukulud	4 505	4 405
Põhivara kulum ja väärtuse langus	4 541	4 708
Muud ärikulud	53	37
Ärikulud kokku	13 718	13 250
Ärikasum/ärikahjum	1 323	5 598
Intressitulud	7	1
Intressikulud	-72	-82
Muu finantstulu/-kulu	2	-13
Finantstulud ja -kulud kokku	-63	-94
Kasum/kahjum enne tulumaksustamist	1 260	5 504
Aruandeperioodi kasum/kahjum	1 260	5 504
Aruandeperioodi koondkasum/-kahjum	1 260	5 504

Rahavoogude aruanne *pro forma*

tuh EUR	<u>3 kuud 2019</u>
Rahaseis perioodi alguses	13 336
Korrigeeritud EBITDA	4 589
Muud korrigeerimised	
Nõuete ja ettemaksete muutus	-2 270
Varude muutus	-606
Mitteintressikandvate kohustuste muutus	-2 177
Äritegevuse rahakäive kokku	<u>-464</u>
Investeeringud põhivarasse	-1 761
Põhivara müük	49
Korrigeerimine sihtfinantseerimise muuduga	-482
Investeermistegevuse rahakäive kokku	<u>-2 194</u>
Intressikandvate kohustiste muutus	-1 124
Saadud ja makstud intressid	-66
Finantseerimistegevuse rahakäive kokku	<u>-1 190</u>
Puhas rahakäive kokku	<u>-3 848</u>
Rahaseis perioodi lõpus	<u>9 488</u>