

# **AS Eesti Raudtee**

**MAJANDUSAASTA I POOLAASTA VAHEARUANNE**

**01.01.2018...30.06.2018**

**Kontaktandmed:**

Juriidiline aadress:	Toompuiestee 35, 15073 Tallinn, Eesti Vabariik
Äriregistri kood:	11575838
Majandusaasta algus:	1. jaanuar
Majandusaasta lõpp:	31. detsember
Telefon:	(+372) 615 8724
Fax:	(+372) 615 8588
E-post:	<a href="mailto:raudtee@evr.ee">raudtee@evr.ee</a>
Kodulehekülg:	<a href="http://www.evr.ee">www.evr.ee</a>
Audiitor:	AS PricewaterhouseCoopers
Tegevusala:	raudteeinfrastruktuuri majandamine

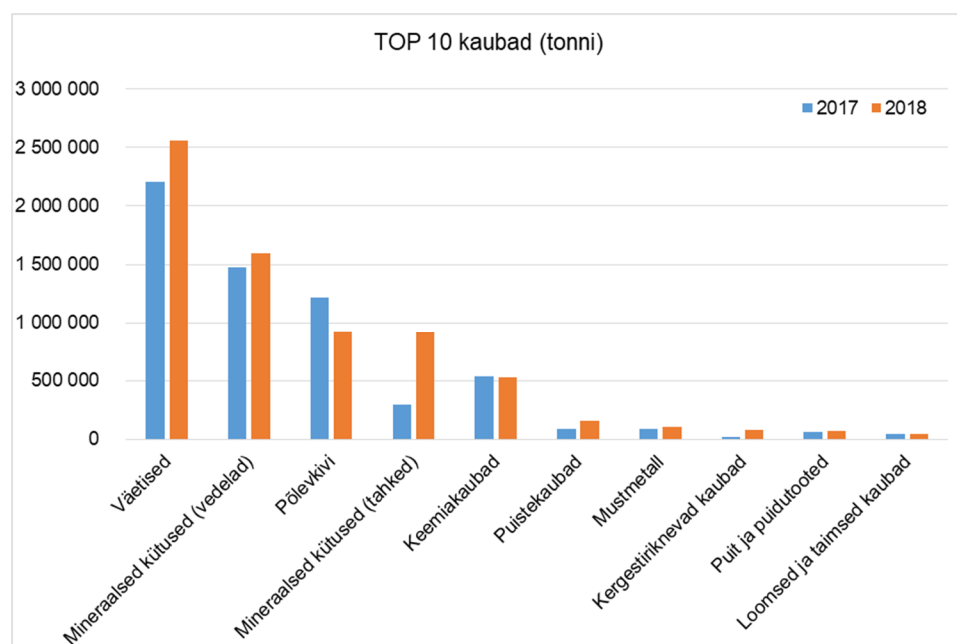
## Sisukord

Tegevusaruanne.....	4
Raamatupidamise vahearuanne .....	6
<b>Juhatuse kinnitus raamatupidamise vahearuandele</b> .....	6
<b>Finantsseisundi aruanne</b> .....	7
<b>Koondkasumiaruanne</b> .....	8
<b>Rahavoogude aruanne</b> .....	9

## Tegevusaruanne

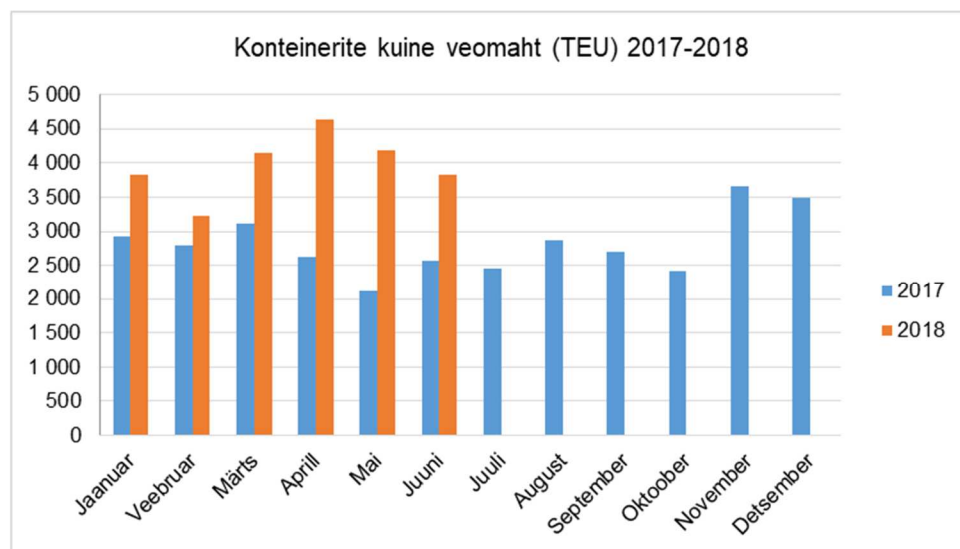
AS Eesti Raudtee (edaspidi ka Ettevõte) on infrastruktuuri-ettevõtja, kes vastutab raudteeinfrastruktuuri ehitamise, remondi ja hooldamise eest ning haldab raudteeinfrastruktuuri juhtimis- ja ohutussüsteeme. Lisaks täidab AS Eesti Raudtee raudteeadministratsiooni ülesandeid, esindades Eestit piiriüleste lepingute täitmisel. Ettevõtte avalikuks kasutamiseks määratud infrastruktuuril tegutseb kaks kaubaveo-ettevõtjat, AS Operail (endise ärinimega AS EVR Cargo) ja AS E.R.S., ning üks reisijateveo-ettevõtja (AS Eesti Liinirongid). Lisaks jätkas Ettevõtte aruandepoolaastal rahvusvahelise reisirongiliikluse korraldamist Tallinn-Peterburi-Moskva liinil, mida teenindab Venemaa Raudteede tütarfirma FPK ja kus veduriteenust osutab AS Go Rail. 100% AS Eesti Raudtee (endise ärinimega AS EVR Infra) aktsiatest kuulub Eesti Vabariigile.

2018. aasta I poolaastal veeti Eesti Raudtee infrastruktuuril 7,08 mln tonni kaupu. Võrreldes 2017. aasta sama perioodiga kasvas veomaht 13,1% ja võrreldes eelarvega 9,2%. 98,2% kaupadest veeti AS Operail poolt. Suurimaks kaubagrupiks olid 2018. aasta I poolaastal jätkuvalt väetised, mida veeti kokku 2,56 mln tonni ja mille vedu kasvas võrreldes eelmise aasta sama perioodiga 15,7%. Naftasaadusi veeti 1,59 mln tonni ning see oli 8,0% parem tulemus võrreldes 2017. aasta I poolaastaga. Põlevkivi vedu (0,92 mln tonni) vähenes 23,9%. Tahkete mineraalsete kütuste veomaht oli samuti 0,92 mln tonni ehk ca kolm korda rohkem, kui 2017. aasta I poolaastal. Keemiakaupade vedu vähenes 2,0% ja oli kokku 0,53 mln tonni.

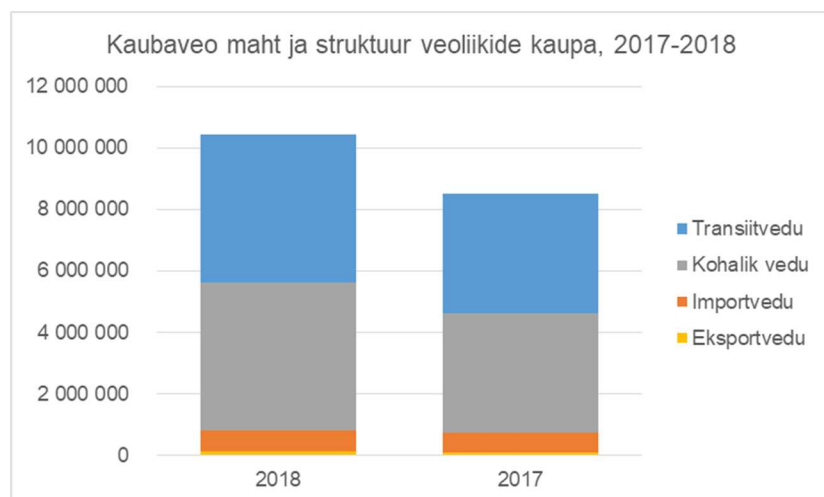


01.01.2018...30.06.2018

Konteinervedude mahuks kujunes 2018. a I poolaastal 23,8 tuh TEU-d (20-jalane standardkonteiner) ja seda oli 48% rohkem, kui 2017. aasta samal perioodil.



Raudteetransiidina läbis 2018. aasta I poolaastal Eestit 4,82 mln tonni kaupu ehk 23,8% rohkem, kui 2017. aasta samal perioodil. Kohalike vedude maht vähenes 11,2% ning ulatus 1,46 mln tonnini. Importvedud olid kokku 0,66 mln tonni, suurenedes 5,9%, ning eksportvedud 0,14 mln tonni, suurenedes 2017. aasta I poolaastaga võrreldes 37,5%.



Reisijaid (nii kohalikus kui rahvusvahelises ühenduses) veeti Eesti Raudtee infrastruktuuril kokku 3,32 mln (7,6% rohkem kui 2017. aasta I poolaastal). Reisirongide käive rongikilomeetrites ulatus 2 109 tuhande rongikilomeetriteni, mis moodustas 69,6% rongide kogukäibest Ettevõtte infrastruktuuril (2017. a I poolaastal ca 75%).

## **RAAMATUPIDAMISE VAHEARUANNE**

### **Juhatuse kinnitus raamatupidamise vahearuandele**

30.06.2018 lõppenud 2018. aasta I poolaasta raamatupidamise lühendatud vahearuanne heakskiitmisega kinnitab AS Eesti Raudtee juhatuse lehekülgedel 7 kuni 9 esitatud andmete õigsust ja täielikkust, sh seda, et:

1. raamatupidamise lühendatud vahearuanne on koostatud kooskõlas rahvusvaheliste finantsaruandluse standarditega nagu need on vastu võetud Euroopa Liidu poolt;
2. raamatupidamise lühendatud vahearuanne kajastab ettevõtte finantsseisundit, rahavoogusid ja majandustulemust õigesti ja õiglaselt;
3. kõik teadaolevad olulised asjaolud, mis on selgunud aruande kinnitamise kuupäevani (31. juuli 2018), on raamatupidamise lühendatud vahearuanandes nõuetekohaselt arvesse võetud ja esitatud;
4. AS Eesti Raudtee on jätkuvalt tegutsev ettevõte.

Erik Laidvee  
Juhatuse esimees

Andrus Kimber  
Juhatuse aseesimees

Tallinn, 31. juuli 2018

01.01.2018...30.06.2018

**Finantsseisundi aruanne**

	<b>30. juuni 2018</b>	<b>31. detsember 2017</b>
	<b>tuh EUR</b>	<b>tuh EUR</b>
<b>VARAD</b>		
<b>Põhivara</b>		
Materiaalne põhivara kokku	265 365	272 147
Pikaajalised finantsinvesteeringud	14	14
Kinnisvarainvesteeringud	560	560
	<u>265 939</u>	<u>272 721</u>
<b>Käibevara</b>		
Varud	9 548	8 897
Nõuded ja ettemaksud	2 574	3 794
Raha ja pangakontod	33 455	18 812
	<u>45 578</u>	<u>31 504</u>
<b>Varad kokku</b>	<b><u>311 516</u></b>	<b><u>304 224</u></b>
<b>OMAKAPITAL JA KOHUSTUSED</b>		
<b>Omakapital</b>		
Aktsiakapital	70 303	70 303
Põhivara ümberhidluse reserv	323	323
Kohustuslik reservkapital	3 243	3 243
Eelmiste perioodide jaotamata kasum	67 612	75 232
Aruandeperioodi kasum	6 044	-7 620
	<u>147 525</u>	<u>141 481</u>
<b>Pikaajalised kohustised</b>		
Laenu- ja liisingkohustised	27 156	28 827
Kohustised sihtfinantseerimisest	97 790	100 136
Muud pikaajalised kohustised	1 035	1 023
Eraldised	362	354
	<u>126 344</u>	<u>130 340</u>
<b>Lühiajalised kohustised</b>		
Võlad tarnijatele ja muud lühiajalised kohustised	5 181	5 275
Maksuvõlad	793	1 542
Laenu- ja liisingkohustised	5 064	5 061
Kasutamata sihtfinantseerimine	2 285	1 376
Finantseerimine riigieelarvest	21 500	16 000
Viitvõlad	2 825	3 150
	<u>37 648</u>	<u>32 404</u>
<b>Kohustised kokku</b>	<b><u>163 992</u></b>	<b><u>162 743</u></b>
<b>Omakapital ja kohustised kokku</b>	<b><u>311 516</u></b>	<b><u>304 224</u></b>

01.01.2018...30.06.2018

## Koondkasumiaruanne

	I poolaasta 2018 EUR	I poolaasta 2017 EUR
Müügitulu	21 892	16 316
Muud äritulud	10 386	6 267
<b>Äritulud kokku</b>	<b>32 278</b>	<b>22 583</b>
Kaubad, materjalid ja teenused	4 790	4 730
Mitmesugused tegevuskulud	2 545	2 161
Tööjõukulud	9 187	9 129
Põhivara kulum ja väärtuse langus	9 393	9 482
Muud ärikulud	149	123
<b>Ärikulud kokku</b>	<b>26 064</b>	<b>25 624</b>
<b>Ärikasum/-kahjum</b>	<b>6 214</b>	<b>-3 041</b>
Intressitulud	2	1
Intressikulud	171	191
Muu finantstulu/kulu	-2	6
<b>Finantstulud ja -kulud kokku</b>	<b>-171</b>	<b>-184</b>
<b>Kasum/kahjum enne tulumaksustamist</b>	<b>6 044</b>	<b>-3 226</b>
Dividendi tulumaks	0	0
<b>Aruandeperioodi puhaskasum/-kahjum</b>	<b>6 044</b>	<b>-3 226</b>
<b>Aruandeperioodi koondkasum/-kahjum</b>	<b>6 044</b>	<b>-3 226</b>



**Rahavoogude aruanne *pro forma***

<i>tuh EUR</i>	<b>I poolaasta 2018</b>
<b>Rahaseis perioodi alguses</b>	<b>18 812</b>
<b>Korrigeeritud EBITDA</b>	<b>5 348</b>
Muud korrigeerimised	
Nõuete ja ettemaksete muutus	1 220
Varude muutus	-651
Mitteintressikandvate kohustuste muutus	-1 139
<b>Äritegevuse rahakäive kokku</b>	<b>4 778</b>
Investeeringud põhivarasse	-2 817
Põhivara müük	83
Korrigeerimine sihtfinantseerimise muuduga	14 443
<b>Investeermistegevuse rahakäive kokku</b>	<b>11 710</b>
Intressikandvate kohustiste muutus	-1 667
Saadud ja makstud intressid	-177
<b>Finantseermistegevuse rahakäive kokku</b>	<b>-1 845</b>
<b>Puhas rahakäive kokku</b>	<b>14 643</b>
<b>Rahaseis perioodi lõpus</b>	<b>33 455</b>